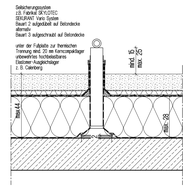

ABSTURZSICHERUNG
DETAIL 6-002 XII

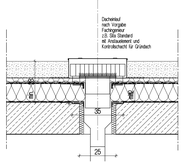

ENTWÄSSERUNG
DETAIL 6-002 X
Dacheinlauf senkrecht

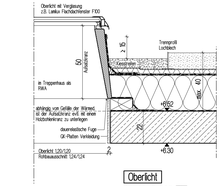

Oberlicht
DETAIL 6-002 IX
im Treppenhaus

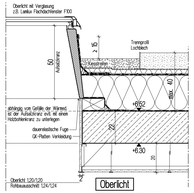

Oberlicht
DETAIL 6-002 VIII
im Flur

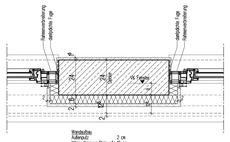

HORIZONTALSCHNITT FENSTERBAND
DETAIL 6-002 VI a

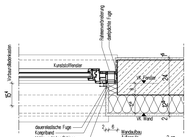

HORIZONTALSCHNITT FENSTERBAND
DETAIL 6-002 VI c

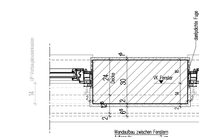

HORIZONTALSCHNITT FENSTERBAND
DETAIL 6-002 VI b

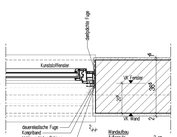

HORIZONTALSCHNITT FENSTERBAND
DETAIL 6-002 VI d

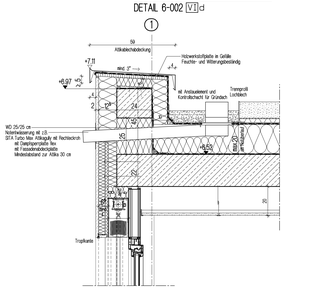

NOTENTWÄSSERUNG
DETAIL 6-002 XI
Speier

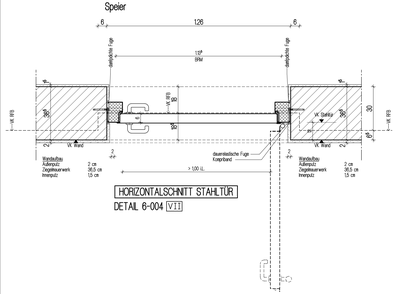

HORIZONTALSCHNITT STAHLTÜR
DETAIL 6-004 VII

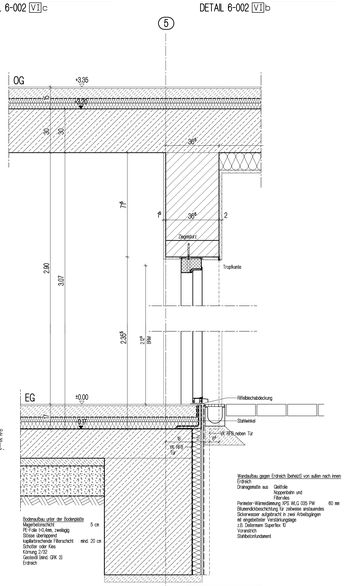

FASSADENSCHNITT
DETAIL 6-002 V
Stahltür im EG

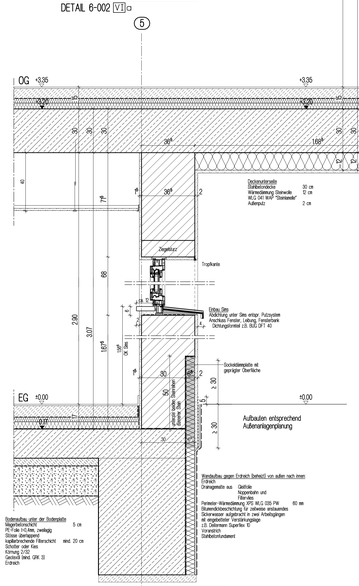

FASSADENSCHNITT
DETAIL 6-002 IV
Fenster im EG und OG

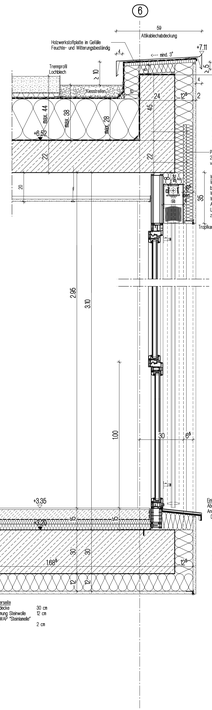

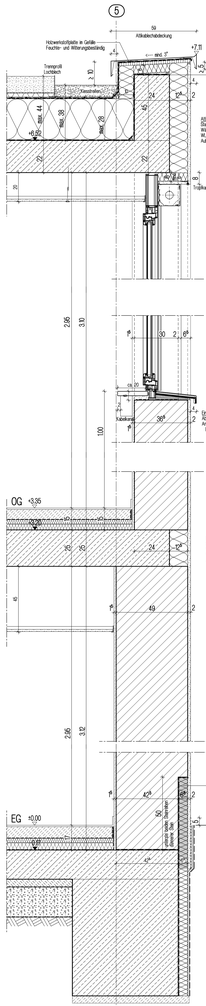

FASSADENSCHNITT
DETAIL 6-002 III
Wand im EG und Fenster in OG

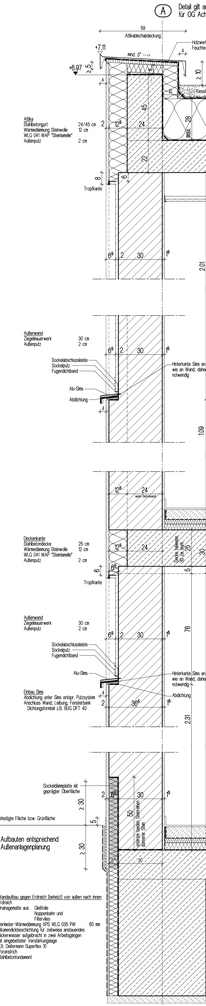

FASSADENSCHNITT
DETAIL 6-002 II
zwischen den Fenstern

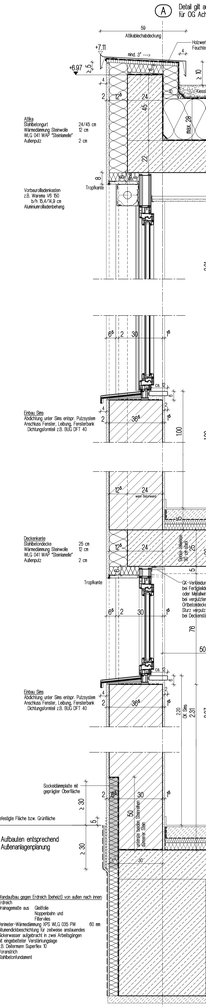

FASSADENSCHNITT
DETAIL 6-002 I
Fenster im EG und OG

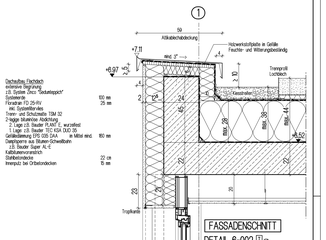

FASSADENSCHNITT
DETAIL 6-002 I a
Fenster im Flur OG

## Legende

| Abkürzungen | | Symbole | | Materialangaben | |
|---|---|---|---|---|---|
| AGD | Abgehängte Decke | OD | Deckenoberkante | | unbewehrter Beton |
| AB | Anschlagbürste | FD | Fußbodenoberkante | | Stahlbeton |
| BRH | Brüstungshöhe | FD+DD | Fußboden- und Deckenoberkante | | Stahlbetonfertigteil |
| DS | dichtschließende Tür | FB | Fußbodenbelag | | Mauerwerk Ziegelmauerwerk |
| DS-S | dicht- und selbstschließende Tür | BA | Bodenaufspannung | | Mauerwerk Porenbeton (n 0,8 ...) |
| EMF | elektromagnetische Feststellung | WD | Wandoberkante | | Mauerwerk Kalksandstein (n 0,9 ...) |
| FBK | Fußbodenkante | BKB | beim Wandaufbau | | GK-Ständerwände |
| FH-FB | Feuerwehrhaken-Befestigung | BKE | bezogen Wandaufbau | | Fenster, Glaswand |
| FL DTS | Freilaufbeschränkerfeder | WA | Wandaufspannung | | |
| FT | Fertigteil | WTB | Rohrfußleistenbohle | GKBi | weiße Gipskartonplatte |
| HK | Heizkörper | FTB | Fertigfußleistenbohle | GKBi 2x | zwei weiße Gipskartonplatten |
| NA | Nichtaufgang | HG | Hauptgrund | GFZ | Fuge mit Mastix |
| OK-UK | Oberkante-Unterkante | DEC | Dämmung | GEFL | Beschichtung mit Mastix bis zur nächsten Verankerung |
| PS | Parkschloss | SYS | Systemschien | GKAP | Anstrich mit Mastix auf gangfertigem Gipskarton |
| RH | Raumhoch | ——— | Abbruch | | |
| RDB | Rohrdeckenbrüstung | — — — | nicht sichtbare Kante | BZ | Blindzylinder |
| RFS | Rohrfußleistenbrüstung | FT | Feuerschutzer 61 Stichwort | BD | Bedienelementhöhe |
| ROLLLAN | Rollladen Jalousie | FT | Feuerschutzer 61 Stichwort mit 90 °C | E | E-Öffner |
| TSV-TSK | Tür DIN 4102 | FS | Feuerschutzer 30 kg-DSC | ZK | Beschlag mit Zuhaltekontrolle |
| T RE | Raumhöhenmaß (Aufmaß) in Wettbewerbsplänen | FA | Feuerschutzer Feldbrand | | |
| TB | Trennschiene | | Lüftungsschacht Installationsschacht | | |
| LZ | Lüftung | BMZ | Brandmeldezentrale | | |
| VH | Vollholztür | FSK | Feuerwehrschlüsselkasten | | Abdichtung |
| VE | Vorsteckleiste | FS | Feuerwehrinformationsschilder | | Dämmung |
| WDVS | Wärme-Dämm-Verbundsystem | WH | Handhydrant | | Profilbahn |

Alle Stahlverteiler mit Siew-Fuge. Die Türrohlen sind bezogen auf die OK Rohfußboden bis OK Fertigbodn. Alle Brüstungshöhen sind bezogen auf die OK Rohfußboden. Alle Maße sind verantwortlich zu prüfen bzw. am Bau zu nehmen. Für die Richtigkeit und Einhaltung der Maße haftet der Unternehmer. Ferner siehe VOB Teil 3 und DIN 18 24. Plan, Maßtolleranzen müssen vor Ausführung mit den zuständigen Planern geklärt werden. Dieser Plan ist nur in Verbindung mit den in Plan angegebenen Normen und Vorschriften zu verwenden. Die Ausführung muß den Bestimmungen der Bauordnung und Durchführung seiner Aufgabenfolge, bzw. Schnittpunkte der Projektingenieure. Auf das Urheberrecht und Urheberrechtsgesetz wird hingewiesen. Änderungen dürfen nur mit Genehmigung des Architekten vorgenommen werden.

| W-3037 | 6-002 | Fassadenschnitte Gebäude |
|---|---|---|

**Vorabzug 18.06.26**

EFH=±0,00=196,30 ü. NN = FFB


K M B
PLAN | WERK | STATT | UNBAU
Architekten + Stadtplanung
Innenarchitektur + Visualisierung
Landschaftsarchitektur
Tiefbauplanung + Bauleitplanung
Brenzstraße 21
70180 Ludwigsburg
Telefon 07141 / 64 14 - 0
Telefax 07141 / 64 14 - 14
www.kmbbonline.de
mail@kmbbonline.de


Projekt
Neubau ASB Rettungswache
Brücklesäckerstraße 12,
74248 Weinsberg-Ellhofen

Bauherr
Arbeiter-Samariter-Bund
Baden-Württemberg e.V., Region Heilbronn
Böckstraße 146
70619 Stuttgart

Planinhalt
Ausführungsplanung LPH 5
Fassadenschnitte Gebäude

| | | | |
|---|---|---|---|
| Bearbeiter : | TB | Maßstab : | 1:10 |
| Gezeichnet : | TB | Datum : | 16.12.2025 |
| Projekt-Nr. : | W-3037 | Plan-Nr. : | 6-002 |

| Index | Datum | Gez. | Änderungen/Ergänzungen |
|---|---|---|---|
| | | | |

H/B = 750 / 1700 [1,28m²]

Alpar 2025